



Unsichtbare Korrekturschienen
Sichtbare Ergebnisse

...denn Spange war gestern.

MAGESTIC ALIGNER

Komfortabel, unauffällig & effektiv

Sie sind bereits in aller Munde: Aligner, die nahezu unsichtbaren Schienen zur Behandlung von Zahnfehlstellungen. Für viele Patienten sind die unauffälligen Korrekturschienen eine willkommene Alternative zur festen Zahnsperre.

konstante Kraftausübung

effektive Zahnbewegungen

dauerhafte Transparenz

hoher Tragekomfort




So funktionieren die Korrekturschienen

Während der Therapie tragen Ihre Patienten die Aligner über mehrere Monate für mind. 21 Stunden pro Tag. Nur zum Essen, Trinken und zur Zahnhygiene werden die Schienen herausgenommen. Alle zwei Wochen wird zum nächsten Aligner gewechselt.

Dank den widerstandsfähigen, elastischen Multilayer-Folien, aus denen MagEStic Aligner bestehen, ist der Anfangsdruck auf die Zähne ausgeübter schwächer, aber konstanter als bei anderen Materialien. So ist das Einsetzen jeder neuen Schiene für Ihre Patienten deutlich angenehmer.

Die Aligner liegen fest und komfortabel an. Durch den kontinuierlich ausgeübten Druck werden die Zähne sanft aber beständig in die gewünschte Position bewegt. Schon nach wenigen Wochen lassen sich erste Behandlungserfolge erkennen.



EINE SCHIENE, VIELE ANWENDUNGSBEREICHE

Mehr als nur ästhetische Korrekturen

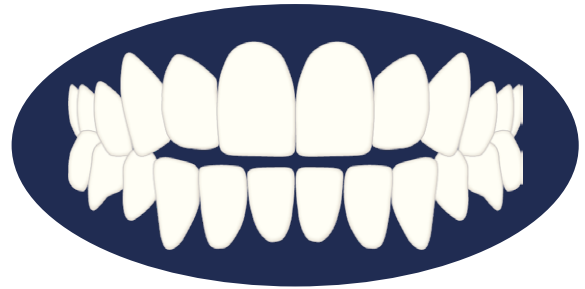
Aligner haben sich längst als beliebte Lösung zur Verbesserung ästhetischer Fehlstellungen etabliert. Doch ihre Anwendung geht weit über kosmetische Zahnkorrekturen hinaus. Die unauffälligen Schienen ermöglichen nicht nur ein perfektes, sondern auch ein gesundes Lächeln.

Mit Hilfe der Aligner Therapie können auch medizinisch notwendige Korrekturen vorgenommen werden. Denn Zahnfehlstellungen können neben dem Erscheinungsbild auch das Wohlbefinden beeinträchtigen und ernsthafte gesundheitliche Probleme verursachen, wie z. B. Abrasion oder Kiefergelenksschmerzen.

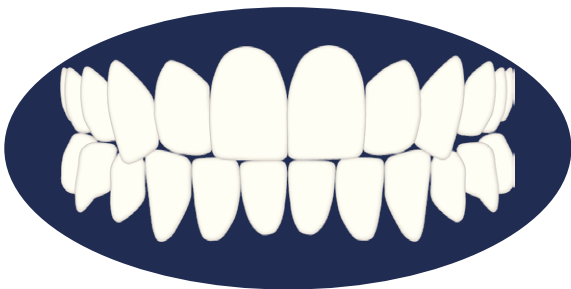
Mit MagEStic Aligner können u. a. folgende Fehlstellungen behandelt werden:



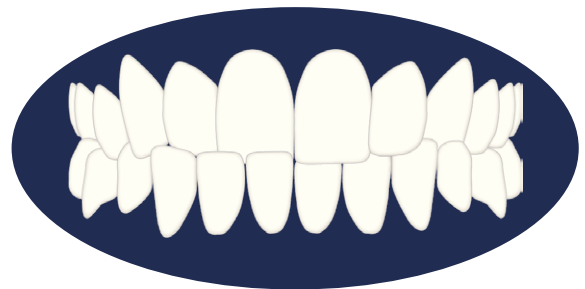
Engstand



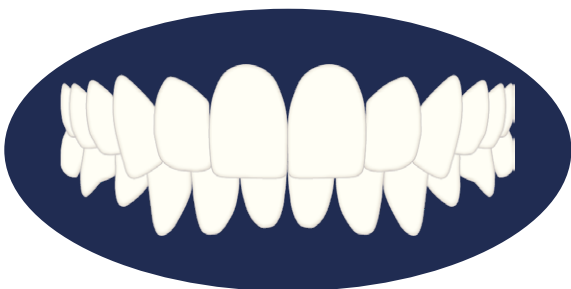
offener Biss



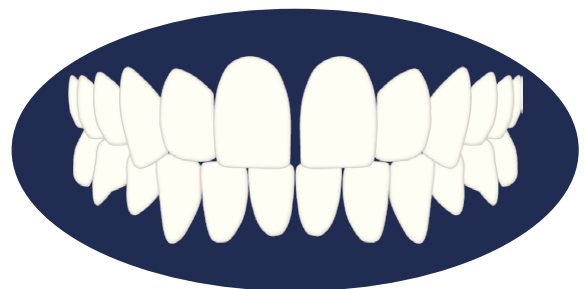
Kopfbiss



Kreuzbiss



Tiefbiss



Diastema

Indikationen

- ✓ Korrektur von leichten bis mittleren Fehlstellungen bei Erwachsenen & Jugendlichen
- ✓ Durchführung ästhetischer & medizinischer Zahnkorrekturen
- ✓ Vorbereitung für präprothetische Maßnahmen
- ✓ Anwendung nach Therapien mit festsitzenden Zahnspangen

Kontraindikationen

- ✗ Behandlung schwerwiegender Zahnfehlstellungen
- ✗ Zahnkorrekturen bei Kindern bzw. bei nicht vollständig durchgebrochenem Gebiss

BEHANDLUNGSABLAUF

So einfach geht's

1. Registrierung im MagEStic Aligner Portal

In enger Zusammenarbeit mit Zahnärzt*innen haben wir ein benutzerfreundliches Online Portal entwickelt. Dort können Sie Aufträge anlegen, bearbeiten und freigeben.

Registrieren Sie sich unverbindlich im MagEStic Aligner Portal: www.portal.mages-dental.de

2. Hochladen der Patientendaten

Erfassen Sie die Daten Ihrer Patienten und laden Sie diese in unser Portal hoch. Innerhalb von fünf Werktagen erstellen wir Ihren kostenfreien Behandlungsvorschlag.

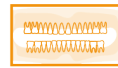
Folgende Daten benötigen wir von Ihnen:



Fotos intraoral



Fotos extraoral



Röntgenaufnahme



Abdruck oder Intraoralscan



3. Behandlungsvorschlag freigeben

Der Behandlungsvorschlag umfasst eine 3D-Simulation, einen Kostenvoranschlag sowie eine ASR- und Attachment-Vorschau. Bei Änderungswünschen am Behandlungsergebnis oder -ablauf, überarbeiten wir den Vorschlag kostenfrei innerhalb von zwei Werktagen. Sobald Sie zufrieden sind, geben Sie den Behandlungsvorschlag frei.

4. Produktion & Lieferung der Aligner

Sobald Sie den Behandlungsvorschlag freigegeben haben, produzieren wir die Korrekturschienen für Sie. Innerhalb von zwölf Werktagen nach Auftragserteilung liefern wir die MagEStic Aligner und einen detaillierten Behandlungsplan in Ihre Praxis.

5. Behandlungsbeginn

Bereiten Sie die Zähne Ihres Patienten vor Einsetzen der ersten Schiene gemäß des Behandlungsplans vor. Verkleben Sie Attachments und führen Sie die ASR durch, falls nötig. Unterstützend können Sie unsere Kurzanleitungen befolgen. Wechseln Sie die Aligner etwa alle zwei Wochen. Kontrollieren Sie, dass sich die Zähne wie gewünscht bewegen.

6. Abrechnung

Eine Aligner Therapie ist eine Privatleistung und kann daher immer mit GOZ abgerechnet werden. Falls gewünscht, stellen wir Ihnen zu jedem Auftrag einen individuellen Abrechnungsvorschlag für Ihr Honorar zur Verfügung.

Sie arbeiten digital?

Dann hinterlegen Sie uns als Labor in Ihrem Scannersystem und übermitteln Sie uns Ihre Scandaten direkt.

Sie arbeiten analog?

Dann buchen Sie Abholungen für Ihre Abdrücke über unser Online Portal, per E-Mail oder Telefon.

VOM KREUZBISS ZUM ZAUBERHAFTEN LÄCHELN

Smile in progress

Frau Majer ist Mitte 20 und steht beruflich viel im Kundenkontakt. Wegen ihrer Zahnfehlstellung fühlte sie sich beim Lächeln dauerhaft unwohl. Nach einem Gespräch mit ihrer Zahnärztin entschied sie sich für eine Behandlung mit MagEStic Aligner.

Nur sechs Monate später ist die Behandlung erfolgreich abgeschlossen. Die Patientin zeigt stolz ihr strahlendes Lächeln. Um die Zähne dauerhaft in der gewünschten Position zu fixieren, wählte Frau Majer einen festsitzenden Retainer.



Ein Fallbeispiel

Ziel: Optimierung der Zahnstellung, primär im Oberkiefer

Paket: Classic

Dauer: 6 Monate

Laborkosten: 799 €¹

Schienen: 12

Kiefer: Nur Oberkiefer

Attachments: ✓

ASR: ✓

Retainer: Festsitzend



Scannen Sie hier, um die Behandlungssimulation von diesem Fall zu sehen. 

Weshalb Retention so wichtig ist

Der Mensch ist ein Gewohnheitstier. Das Gleiche gilt auch für seine Zähne. Ohne eine geeignete Retention neigen die Zähne dazu, sich nach Ende einer Aligner-Therapie in ihre Ursprungsposition zurückzubewegen. Damit die Freude an dem neu gewonnenen Lächeln bleibt, sollte daher zwingend eine Retention erfolgen.

Für die Retention sind herausnehmbare oder auch festsitzende Retainer geeignet. Herausnehmbare Retainer sind bei uns in jedem Paket inklusive. Um die Zähne dauerhaft in der Endsituation zu fixieren, empfiehlt es sich, beim Patienten einen festsitzenden Retainer einzusetzen. Schauen Sie sich dazu unseren Flyer „Retainer“ an.

¹ netto, zzgl. 7 % MwSt.; Stand Dezember 2023



ALIGNER THERAPIE LEICHT GEMACHT

Einfacher Einstieg

„Kann ich als Zahnarzt oder Zahnärztin eine Aligner Therapie anbieten oder können das nur KFOs?“

Diese Frage hören wir oft und die Antwort lautet ganz klar: Ja, das können Sie. Wir machen den Einstieg mit den transparenten Korrekturschienen ganz einfach.



Persönliche Einführung

Beim virtuellen Onboarding Termin führen wir Sie durch unser Online Portal. Dabei nehmen wir uns die Zeit, um ganz individuell auf Ihre Fragen und Ihre Wünsche einzugehen.



Benutzerfreundliches Portal

Im MagEStic Aligner Portal können Sie neue Aufträge bearbeiten, erstellen und verwalten. Zudem können Sie Abholungen für Ihre Abformungen mit nur einem Klick buchen.



Hilfreiche Anleitungen

In unserem Online Portal steht für Sie kostenfreies Schulungsmaterial bereit. Sie finden dort hilfreiche Kurzanleitungen und Videos für den Start mit MagEStic Aligner.

Sie liefern die Daten, wir liefern die Planung und die Schienen. Unsere KFO-Experten erstellen mit Hilfe modernster Technologien den Behandlungsplan.

Jeder Behandlungsplan enthält:

- ✓ **3D-Simulation:** Virtuelle Simulation der Fehlstellung vor, während und nach der Behandlung.
- ✓ **ASR-Planung:** Genaue Anweisungen zur approximalen Schmelzreduktion.
- ✓ **Attachment-Planung:** Konkrete Angaben zur Positionierung von Attachments.
- ✓ **Honorarvorschlag:** Hilfreicher Überblick, welche Positionen abrechenbar sind.
- ✓ **Kostenvoranschlag:** Transparente Aufstellung der Kosten für das jeweilige Leistungspaket.



MAXIMALE FLEXIBILITÄT

Risikofreiheit für Sie und Ihre Patienten

Die Zufriedenheit von Ihnen und Ihren Patienten steht für uns an erster Stelle. Da individuelle Bedürfnisse und Situationen variieren, bieten wir Ihnen ein Höchstmaß an Flexibilität und Servicequalität.

Der Behandlungsvorschlag entspricht nicht Ihren Vorstellungen?

Wir stimmen den Behandlungsvorschlag perfekt auf Ihre Bedürfnisse ab. Sie können den Vorschlag kostenlos und unbegrenzt überarbeiten lassen, bis Sie und Ihr Patient zu 100 % überzeugt sind.

Ihr Patient entscheidet sich gegen eine Behandlung mit MagEStic Aligner?

Sie können den Behandlungsvorschlag jederzeit kostenfrei stornieren. Bevor Sie die Freigabe für die Produktion erteilen, entstehen Ihnen keine Kosten.²

Die Zähne verschieben sich nicht wie geplant oder die erwünschte Endsituation wurde nicht erreicht?

Während der Aligner Therapie können Sie eine kostenfreie Nachbesserung anfordern. Wir senden Ihnen neue Schienen für Ihren Patienten zu, um das gewünschte Ziel zu erreichen.³



Wir unterstützen Sie in der Patientenansprache

Sie finden MagEStic Aligner großartig, wissen aber nicht, wie Sie Ihre Patienten überzeugen sollen?

Gerne stellen wir Ihnen kostenfreie Werbemittel für Ihre Praxis zur Verfügung. Sie erhalten von uns Praxisposter, gerahmte Aligner-Schaummodelle, Patientenflyer mit Aufstellern sowie ein Zertifikat der Zusammenarbeit. Gerne schicken wir Ihnen auch digitale Inhalte von MagEStic Aligner für Ihren Social Media Account, Ihre Website und den Display im Wartezimmer. Unserer Mappe entnehmen Sie auch eine nützliche Anleitung zum Überzeugen Ihrer Patienten für eine Aligner Therapie.

² Bei analogen Abformung fallen Kosten für die Abholung der Abformung aus der Praxis an.

³ Die genauen Konditionen entnehmen Sie bitte unseren *Leistungsbeschreibungen und Bedingungen*.

Sie möchten gleich loslegen?

1. Im MagEStic Aligner Portal registrieren
2. Onboarding buchen
3. Ersten Fall anlegen

www.portal.mages-dental.de



WIR SIND FÜR SIE DA

Partnerschaftlich und auf Augenhöhe

Als inhabergeführtes Familienunternehmen können wir schnell und persönlich auf Ihre Wünsche und Anliegen eingehen. Wir verstehen Ihre Bedürfnisse, hören aufmerksam zu und passen uns individuell an Ihre Anforderungen an. Wir sind auf langfristige, harmonische Partnerschaften ausgerichtet, in denen alle Beteiligten voneinander profitieren und gemeinsam wachsen.

Gerne sind wir jederzeit für Sie da, um Ihre Fragen zu beantworten und Sie bei allen Schritten in der Aligner Therapie zu unterstützen. Egal, ob Sie zum ersten Mal eine Aligner Therapie anbieten wollen oder bereits viel Erfahrung auf dem Gebiet haben, unsere Spezialisten sind Ihnen kompetente Ansprechpartner. Wir machen Ihnen den Einstieg und Ablauf so einfach und reibungslos wie möglich.



MA GmbH

Enzlinger Berg 43

63864 Glattbach

+49 6021 - 494 07 06

office@magestic-aligner.de

www.magestic-aligner.de

www.portal.mages-dental.de